



エルナー株式会社

平成19年度中間期 業績のご説明

平成19年8月29日

平成19年度中間期の業績について

ELNA

当社は、中期計画の実行施策に基づき、不採算商品の販売削減に取り組む一方、競争力のある新商品の投入や生産性改善につながる投資を行い、デジタル関連機器、車載向け等の重点商品、高付加価値商品の拡販に注力するとともに、コスト構造を見直し、スリムで筋肉質な収益体質の構築を推し進めてまいりました。

この結果、連結売上高は184億8千2百万円(前年同期比3.9%増)、連結中間純利益5億1千9百万円(前年同期は連結中間純損失4億4千6百万円)と大幅な収益改善となりました。

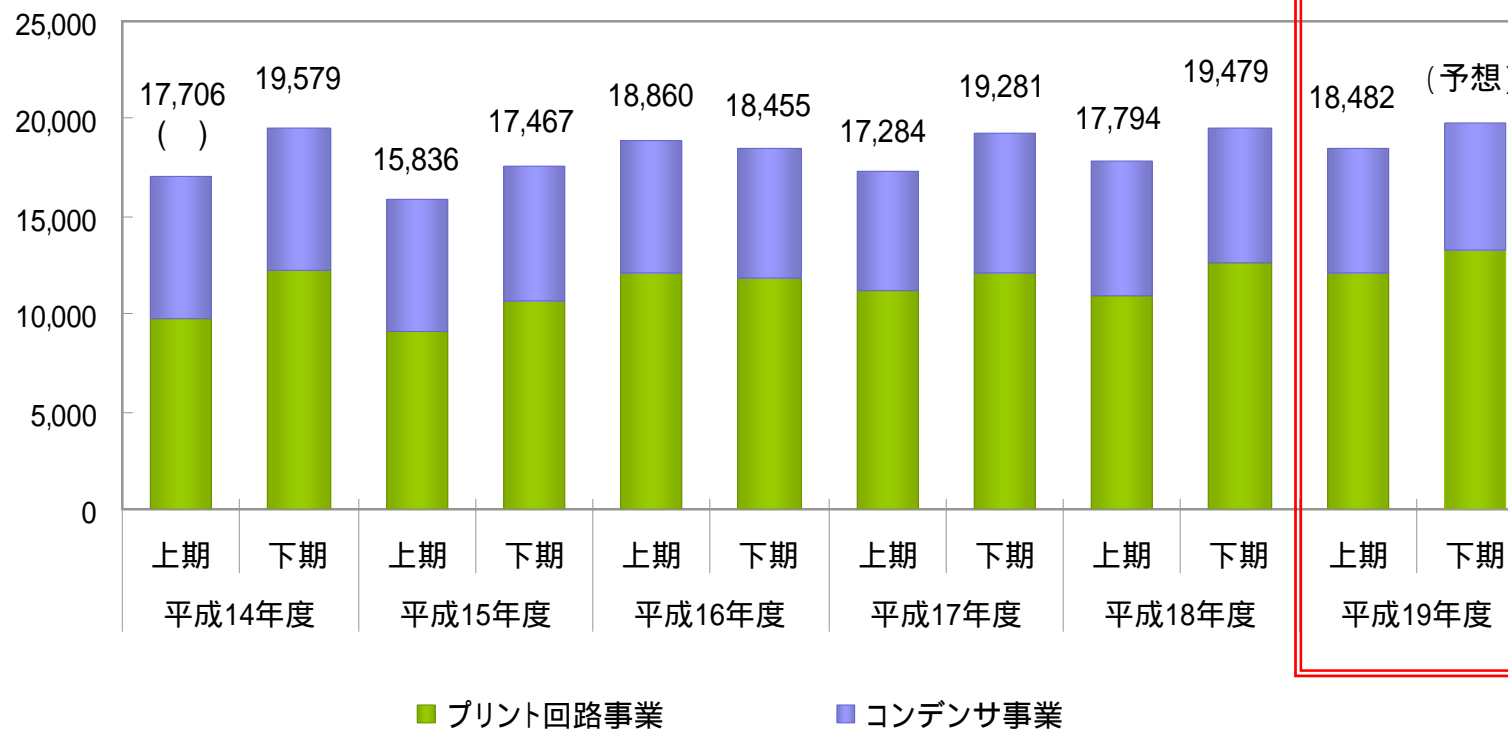
今後も中期計画の実現へ向けて、一層の経営資源の活性化に取り組んでまいり所存でありますので、株主の皆様には、引き続きご支援賜りますようお願い申し上げます。

以下、平成19年度中間期の業績についてご説明申し上げます。

平成19年度中間期 業績レビュー ~ 売上高

平成19年度中間期の連結売上高は184億8千2百万円(前年同期比3.9%増)と前期並みとなりました。
 事業別では、コンデンサ事業における連結売上高は64億1千7百万円(前年同期比5.9%減)、プリント回路事業における連結売上高は120億6千4百万円(前年同期比9.9%増)となりました。

【事業別連結売上高の推移(単位:百万円)】



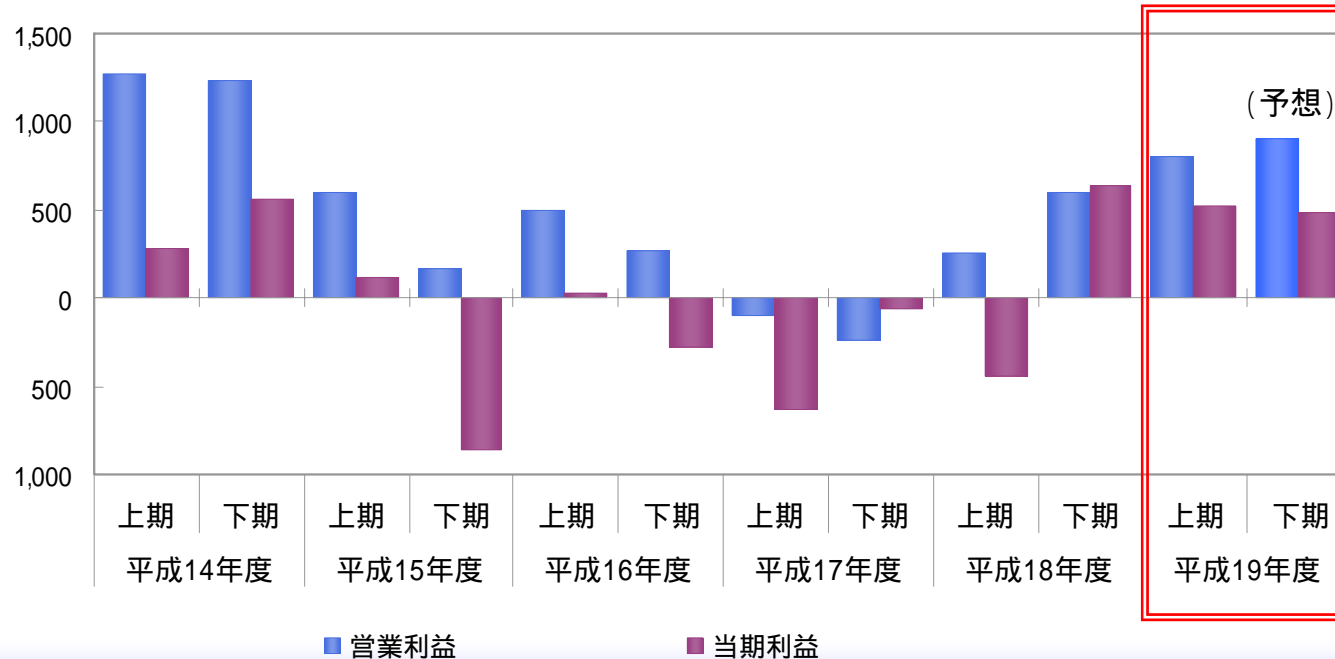
グラフ中の数値は、全社の連結売上高

平成19年度中間期 業績レビュー ~ 損益

平成19年度中間期の連結営業利益は8億1百万円(前年同期比205.6%増)、連結中間純利益は5億1千9百万円(前年同期は連結中間純損失4億4千6百万円)と、大幅な改善を実現いたしました。

今後も、コンデンサ事業においてはコスト構造改革をさらに進め、利益体質への転換を図り、プリント回路事業においては顧客基盤拡大への取組みおよび技術志向を強化した新商品の拡販に努め、株主価値の向上に努めてまいります。

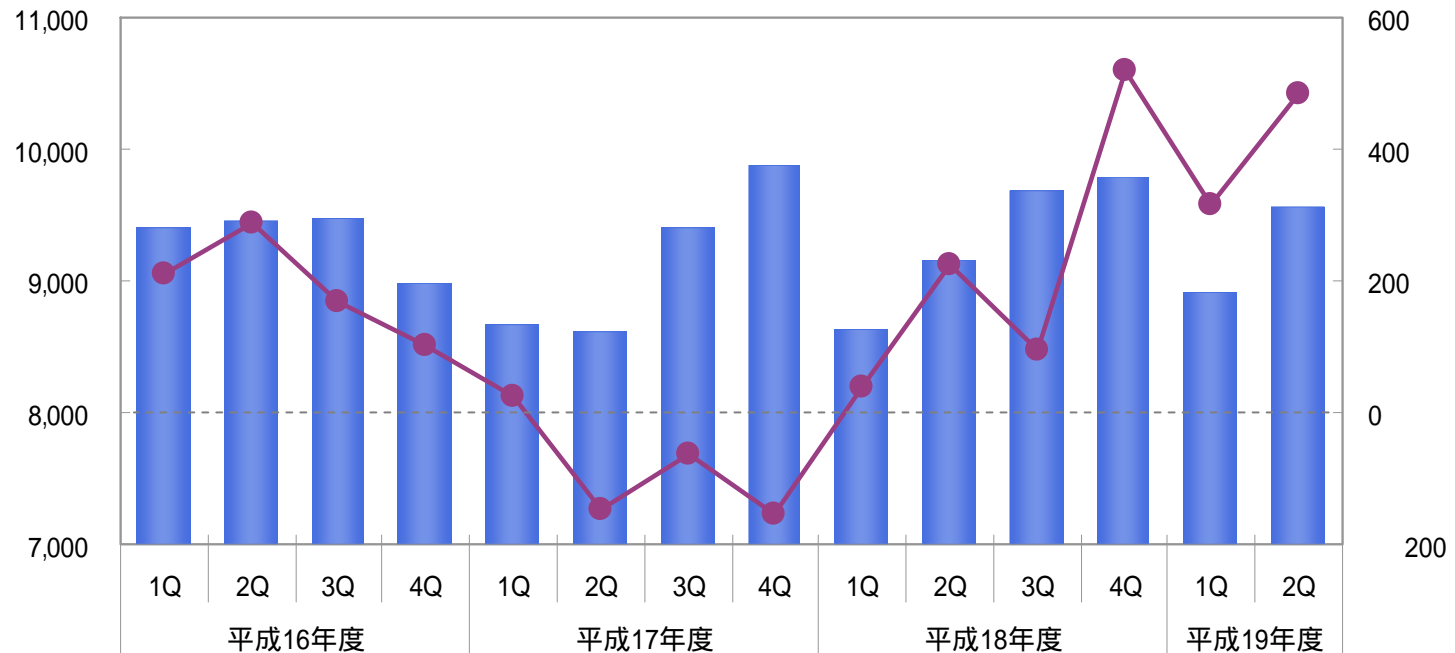
【連結営業利益および連結当期利益の推移(単位:百万円)】



平成19年度中間期 業績レビュー ~ 四半期別業績推移

連結売上高は第1四半期が89億1千2百万円(前年同期比3.3%増)、第2四半期が95億7千万円(前年同期比4.4%増)といずれも微増に止まりましたが、連結営業利益は第1四半期が3億1千7百万円(前年同期比712.8%増)、第2四半期が4億8千4百万円(前年同期比117.0%増)と大幅に改善し、中期計画実行の成果が着実に具現化して参りました。

【連結四半期業績の推移(単位:百万円)】

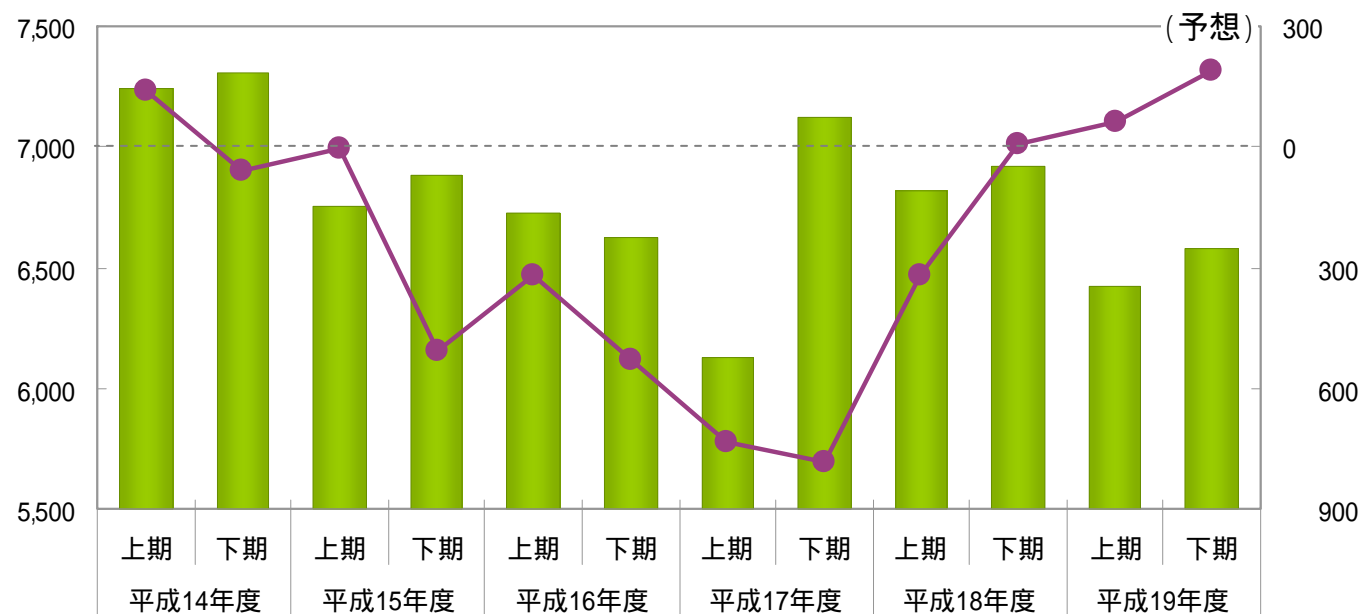


棒グラフは売上高(左軸)、折線グラフは営業利益(右軸)

平成19年度中間期 業績レビュー ~ コンデンサ事業の業績

コンデンサ事業におきましては、不採算商品の販売削減、高付加価値商品の拡販をはじめ、生産コストや販売管理費の削減等の施策を着実に実行したことによる収益改善が順調に進んでいる結果、連結売上高は64億1千7百万円(前年同期比5.9%減)となったものの、収益面では連結営業利益6千2百万円(前年同期は連結営業損失3億3千4百万円)と大幅な改善を達成することができました。

【コンデンサ事業の連結業績推移(単位:百万円)】

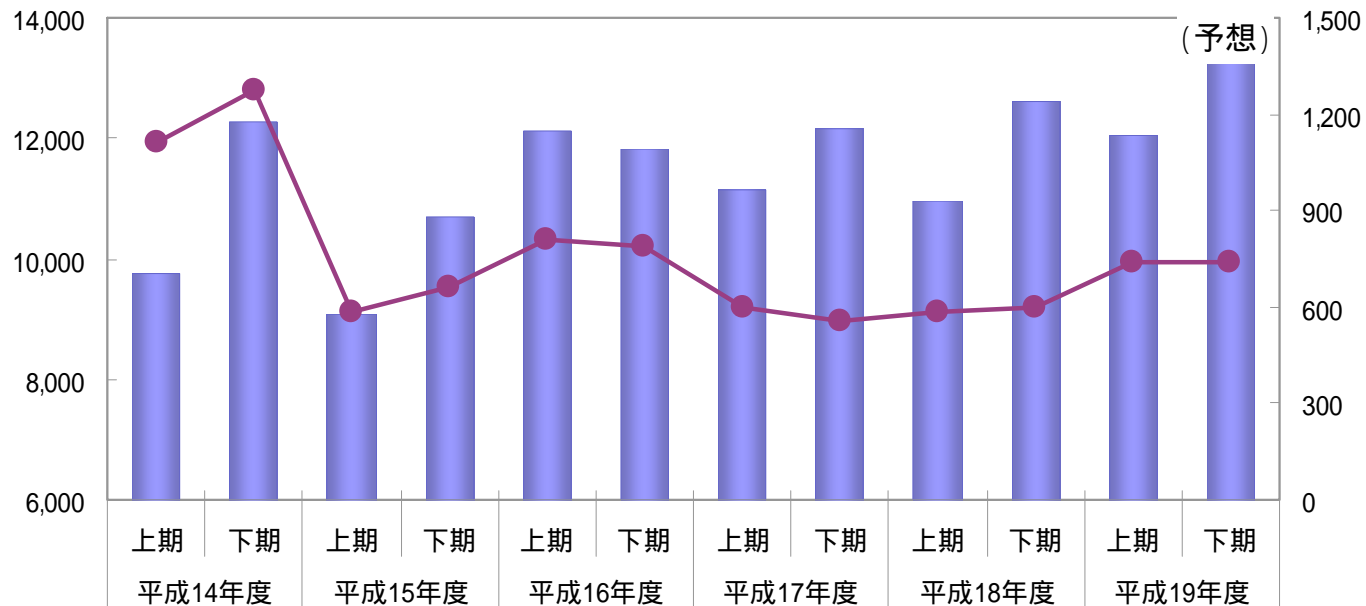


棒グラフは売上高(左軸)、折線グラフは営業利益(右軸)

平成19年度中間期 業績レビュー ~ プリント回路事業の業績

プリント回路事業におきましては、原材料価格高騰の影響はあるものの、東南アジア地域における多層基板の生産販売が順調に拡大していることや、コスト削減等に努めた結果、連結売上高120億6千4百万円(前年同期比9.9%増)、連結営業利益7億3千8百万円(前年同期比26.7%増)となりました。

【プリント回路事業の連結業績推移(単位:百万円)】



棒グラフは売上高(左軸)、折線グラフは営業利益(右軸)

業績予想

平成19年度通期の業績につきましては、連結売上高383億円、連結経常利益11億円、連結当期純利益10億円を予想しております。また、平成19年度期末配当につきましては、普通株式1株当たり2円への復配を計画しております。

	平成17年度 実績		平成18年度 実績		平成19年度 予想	
売上高	36,565	100.0%	37,273	100.0%	38,300	100%
営業利益	338	0.9%	867	2.3%	1,700	4.4%
経常利益	475	1.3%	316	0.8%	1,100	2.8%
当期純利益	692	1.9%	189	0.5%	1,000	2.6%
1株当り純利益	26.04円	-	5.12円	-	24.03円	-
設備投資額	2,284		2,659			
減価償却費	1,624		1,722			
研究開発費	679		671			

単位：特に記載のないものは百万円